國立西螺農工新生 學生基本資料校對 說明

一、登入系統，請進入學校首頁 www.hlvs.ylc.edu.tw

點選：新生專區：**110 年新生基本資料校對...**

(1)點選：連結網址

(2)出現新修改主頁面，請點選：進入模式 (如：登入模式一)

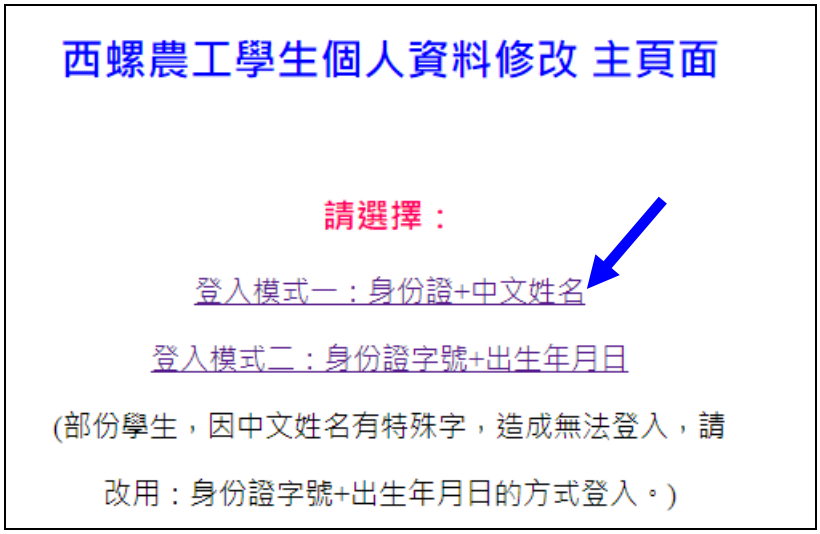

(3)請輸入身份證字號、中文姓名 (身份證字號，第 1 個英文字母，請大寫)

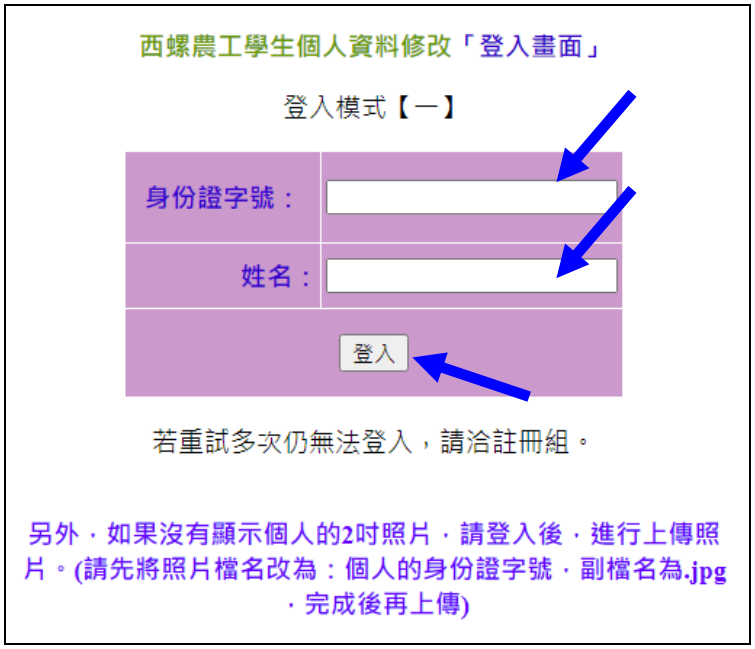

(4)會出現個人的基本資料，**請點選：【進入修改頁面】**

重要：就算都正確，也要點選：進入修改頁面，再按下：確定。

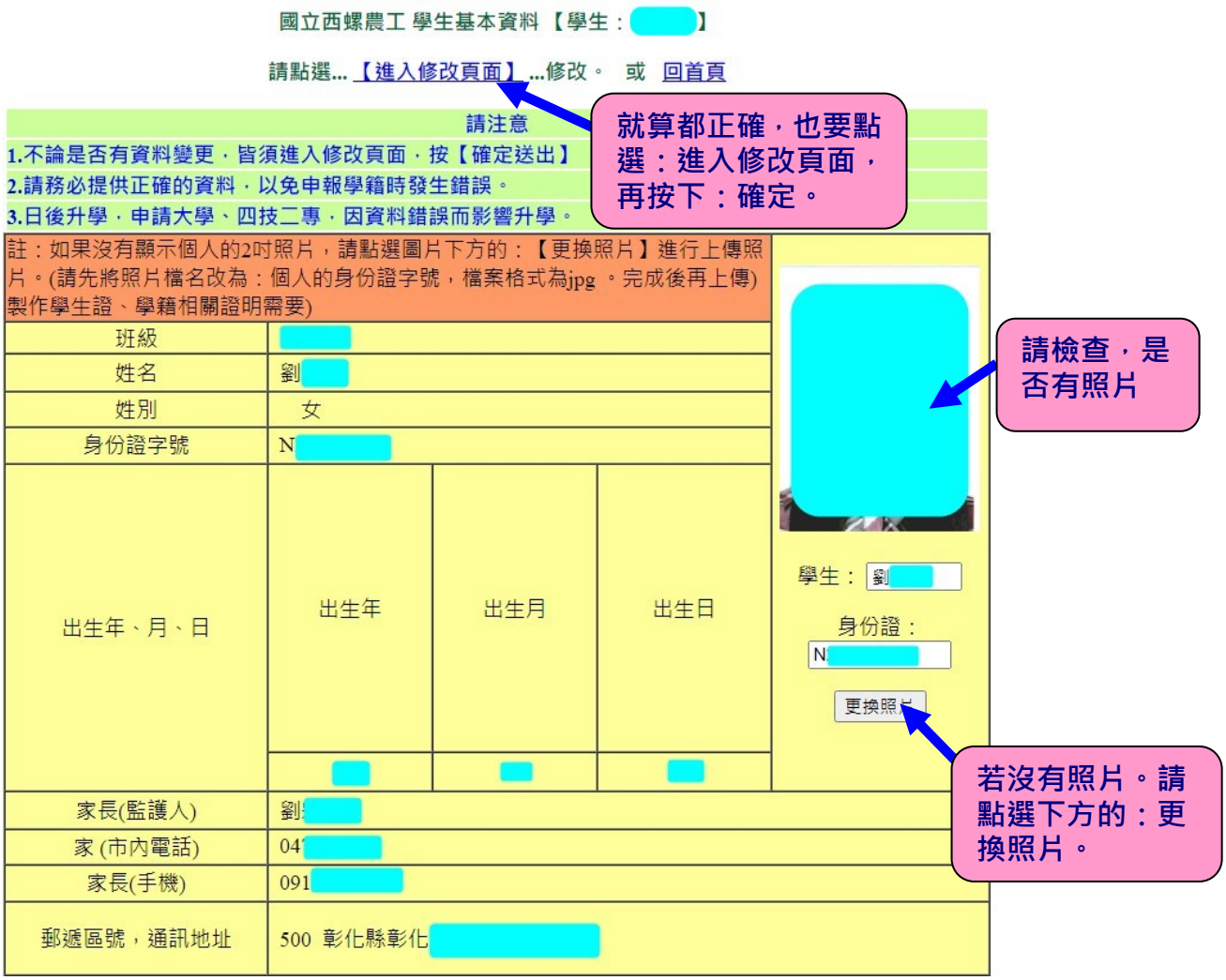

(5)若沒有照片，請點選上一步驟的：更換照片，出現如下：

註：請用微軟的 IE 瀏覽器 或 edge 瀏覽器 上傳。

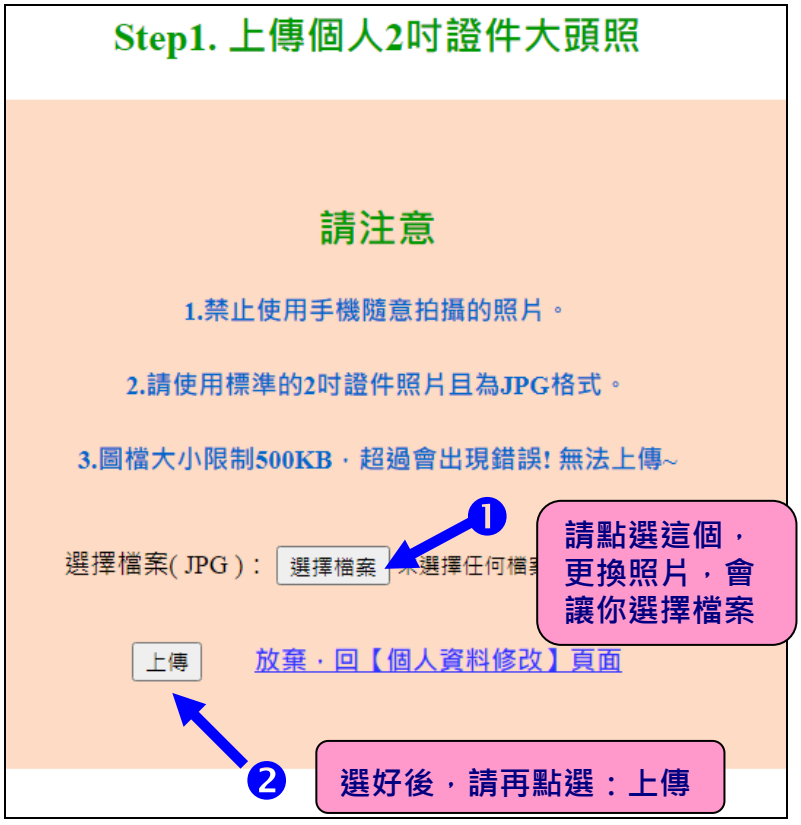

補充說明：
因瀏覽器的關係，若是用 chrome 瀏覽器，上傳後，畫面仍是舊的照片，主要是 chrome 瀏覽器有暫存問題。實際上，是有上傳成功的。

1. **可以改別的瀏覽器登入一次確認。**
2. **直接用微軟的 IE 瀏覽器 或 edge 瀏覽器 上傳就沒問題，上傳後自動回到學生基本資料頁面，立即更新。**
3. **若還是沒有更新。請關閉全部的瀏覽器，重新開啟，再進入查看。**

上傳時，若出現亂碼，不用理他，因為編碼的問題。完成後，會自動跳回到學生基本資料頁面，請查看，是否更換為你所上傳的大頭照片。

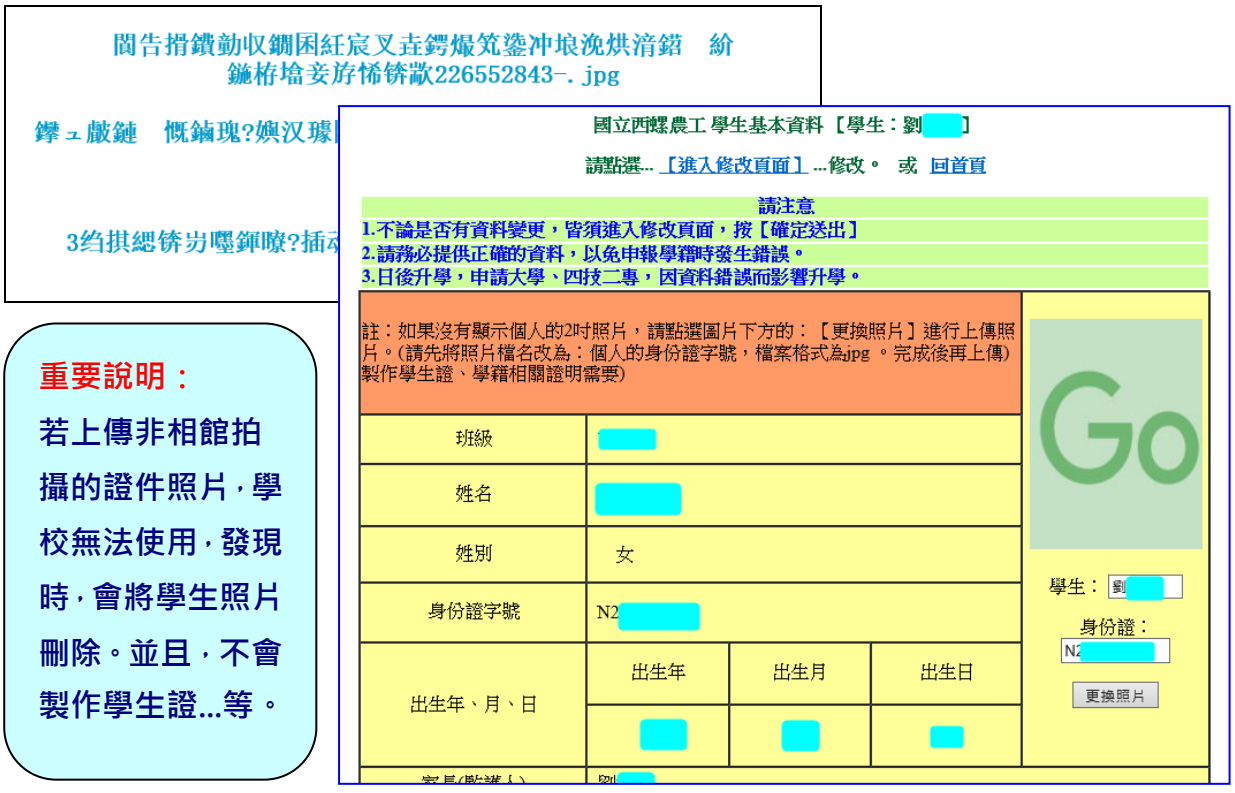

重要說明：
若上傳非相館拍攝的證件照片，學校無法使用，發現時，會將學生照片刪除。並且，不會製作學生證...等。

(6)請每一項檢查，若資料不正確，請直接更正。

不論是否有更正，皆須在此頁面最下方，按下：送出。表示 確認。

國立西螺農工 學生基本資料 【修改頁面】

(備註：不論是否有資料變更，皆須進入修改頁面，按【確定送出】。

班級	[redacted]				是否登錄
姓名	劉[redacted]				是
姓別	女	*請填：男 或 女			
身份證字號	N[redacted]	*身份證字號，為10字元。			
出生年、月、日	*出生年	*出生月	*出生日	如：98年3月8日 (*為必填)	
	[redacted]	[redacted]	[redacted]	請輸入 098 03 08	
家長(監戶人)	劉[redacted]	*請填 家長或監戶人 (通常為父親或母親)			
家 (市內電話)	04[redacted]	*如 055862024 ，都不用有( ) 或 - 號			
家長(手機)	091[redacted]	*如 0911999888 ，都不用有( ) 或 - 號			
郵遞區號	500	*區碼為3碼即可，如西螺鎮，為：648			
通訊地址	彰化縣彰化市[redacted] 非常重要，日後的成績單、重補修單...等等資料，寄回家裡，學校是以這個地址來寄送。				
父親	*姓名： (*為必填，若單親，可填：無) 電話： *若有緊急情況，須與家長聯繫。務必填寫，如日後通知重補修*				
母親	*姓名： (*為必填，若單親，可填：無) 電話： *若有緊急情況，須與家長聯繫。務必填寫，如日後通知重補修				
學生手機		*若有緊急情況，須與家長聯繫。務必填寫，如日後通知重補修			
戶籍地(郵遞區號)	500	*區碼為3碼即可，如西螺鎮，為：648			
戶籍地址	彰化縣彰化市[redacted]				
會考成績	國文	英文	數學	社會	自然
	[redacted]	[redacted]	[redacted]	[redacted]	[redacted]
1.血型		型 (填：A、B、O.....，若不知不用填)			
2.家庭居住狀況	未選擇				
	代碼	國籍			
學生手機		*若有緊急情況，須與家長聯繫。務必填寫，如日後通知重補修			
戶籍地(郵遞區號)	500	*區碼為3碼即可，如西螺鎮，為：648			
戶籍地址	彰化縣彰化市[redacted]				
會考成績	國文	英文	數學	社會	自然
	[redacted]	[redacted]	[redacted]	[redacted]	[redacted]
1.血型		型 (填：A、B、O.....，若不知不用填)			
2.家庭居住狀況	未選擇				
3.雙親國籍	代碼	國籍	左邊有國籍代碼，請依左邊代碼，填入下方欄位： (1) 父親國籍代碼： (*為必填)， 若填8，須填寫國名： (2) 母親國籍代碼： (*為必填)， 若填8，須填寫國名：		
	1	本國籍			
	2	中國			
	3	越南			
	4	印尼			
	5	泰國			
	6	柬埔寨			
	7	菲律賓			
	8	其他			

送出